

MADERA CONTRACHAPADA FORRADAS DE MELAMINA O LAMINADO

SIN FALSO PASAMANOS HORIZONTAL

PAREDES melamina. * Opción de laminado. Unión de lamas invisibles.

PASAMANOS pasamanos tubular curvo en acero inoxidable satinado en pared lateral.

ESPEJO lama de seguridad de 4 mm al fondo de color plata con canto pulido.

TECHO suspendido, acabado en blanco. Iluminación por focos leds de bajo consumo.

SUELO antideslizante negro.


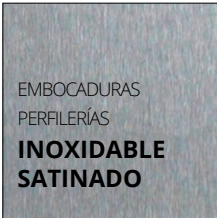
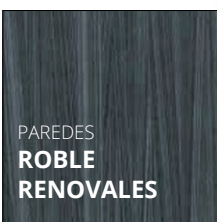
EMBOCADURAS Y PERFILERÍAS acero inoxidable satinado.



NOVA - ML CHAMONIX

Para cargas estandarizadas de 225 a 1600 kg. Consultar para otras dimensiones.

CTV



El aspecto final de la cabina podrá diferir de la imagen del catálogo.
Nuestras cabinas se pueden personalizar a su gusto. Para otros acabados, por favor, consultad.